




Dyffryn Maentwrog a Llyn Mair

HAMDDENOL



Trosolwg o'r Daith

-  Pellter: 3km (1.8 milltir)
-  Hyd: 1 awr
-  Math o daith: Cylchdaith

Cyn i chi gychwyn

Darllenwch y wybodaeth diogelwch a graddio llwybrau ar wefan Awdurdod Parc Cenedlaethol Eryri cyn i chi gychwyn ar eich taith.

eryri.llyw.cymru



O'r maes parcio, cerddwch i gyfeiriad Plas Tan y Bwlch. Cadwch olwg am droad i'r dde sy'n arwain i fyny trac coedwig.



Parhewch yn eich blaen gan fynd heibio arwydd pren ar eich dde. Cyn hir, fe welwch argae bychan a llyn ar eich dde.



Fe ddowch at gyffordd lle welwch arwyddbost gyda'r rhif 8 arno. Cadwch i'r chwith yn fan hyn ac fe ddowch at Llyn Mair.




Ar gyffordd fechan, fe welwch banel dehongli. Cadwch i'r dde yn fan hyn. Mae yna rannau garw yma, felly cymerwch ofal.




Yma byddwch yn ymuno â thrac coedwig. Cerddwch i fyny a throwch i'r dde tuag at barc bicnic.




Cymerwch seibiant yma cyn anelu'n ôl ar hyd y trac.




Cadwch i'r dde gan barhau ar hyd y trac.



Cadwch i'r chwith.



Bydd y llwybr yn dechrau dringo, ar y gyffordd throwch i'r chwith.



Ewch hebio'r rhwystr pren a chadwch i'r chwith.



Byddwch yn ailymuno a'r llwybr yn fan hyn, cadwch i'r dde er mwyn dychwelyd i fan cychwyn eich taith.