




Llwybr Cynwch, Dolgellau

CYMEDROL




Trosolwg o'r Daith

-  Pellter: 5km (3.1 milltir)
-  Hyd: Oddeutu 2 awr
-  Math o daith: Cylchdaith


Cyn i chi gychwyn

Darllenwch y wybodaeth diogelwch a graddio llwybrau ar wefan Awdurdod Parc Cenedlaethol Eryri cyn i chi gychwyn ar eich taith.

eryri.llyw.cymru



1
Cychwynnwch y daith ger arwydd Saith Groesffordd o'r maes parcio. Dilynwch y llwybr i'r dde i gyfeiriad Llwybr Cynwch.




2
Ar ôl 250m, dilynwch y llwybr i'r chwith.




3
Ewch ymlaen am 300m pellach gan ddilyn llwybr i'r chwith heibio i dŷ Gwern Offeiriad.



4
Dilynwch y llwybr i fyny ac i'r dde trwy'r goedlan. Ar ôl 100m, ewch drwy giât i gae agored.



5
Dilynwch y llwybr tuag at Llyn Cynwch gan droi i'r dde ac i fyny'r allt wrth ddilyn y wal gerrig.




6
Parhewch i ddilyn y llwybr ar hyd y wal gerrig lle gwelir nifer o goed derw hynafol. Mae poblogaethau pwysig o gen a mwsogl yn tyfu yn y parcdir ar y dde.



7
Ar ôl 350m, ewch drwy fwllch yn y wal ac yn fuan iawn cewch olygfeydd bendigedig tua'r gogledd wrth edrych dros Goed y Brenin.



8
Dilynwch y llwybr i'r chwith wrth yr arwyddbost sy'n arwain at yr hen fwynfa gopr.



9
Dilynwch y llwybr am 1km nes cyrraedd giât bren. Mwynhewch y golygfeydd o'r Afon Fawddach islaw. Ewch drwy'r giât a dilyn y llwybr.



10 Parhewch i ddilyn y llwybr trwy'r giât yn y wal gerrig.



11 Ar ôl 500m, ewch drwy giât mewn wal gerrig arall a pharhau i lawr at Llyn Cynwch.



12 Pan gyrhaeddwch Llyn Cynwch, trowch i'r chwith a dilyn y llwybr o amgylch ymyl gogleddol y llyn.



13 Ym mhen draw'r llyn, mi fyddwch yn ailymuno â'r llwybr lle y cychwynnoch chi'r daith. Dilynwch y llwybr yn ôl at y maes parcio.